

Cómo gestionar el correo Unimet

Estimado estudiante, bienvenido a la Universidad Metropolitana, para llevar a cabo con éxito su carrera académica es necesario se gestione su correo Unimet. Desde este momento el correo Unimet será la vía exclusiva de correo electrónico para estar enterado de sus actividades académicas, comunicaciones oficiales de la institución y otros por lo cual es obligatorio su gestión.

Para gestionar su correo Unimet siga los siguientes pasos

1 Ingrese al portal sirius

Ingrese al portal <http://sirius.unimet.edu.ve> con su usuario y clave asignados. Este usuario y clave le habrá llegado por correo una vez formalizada su pre-inscripción UNIMET.

Bienvenido



Identificación usuario *

Clave de acceso *

Acceder al sistema

Ayuda Cambio de Clave

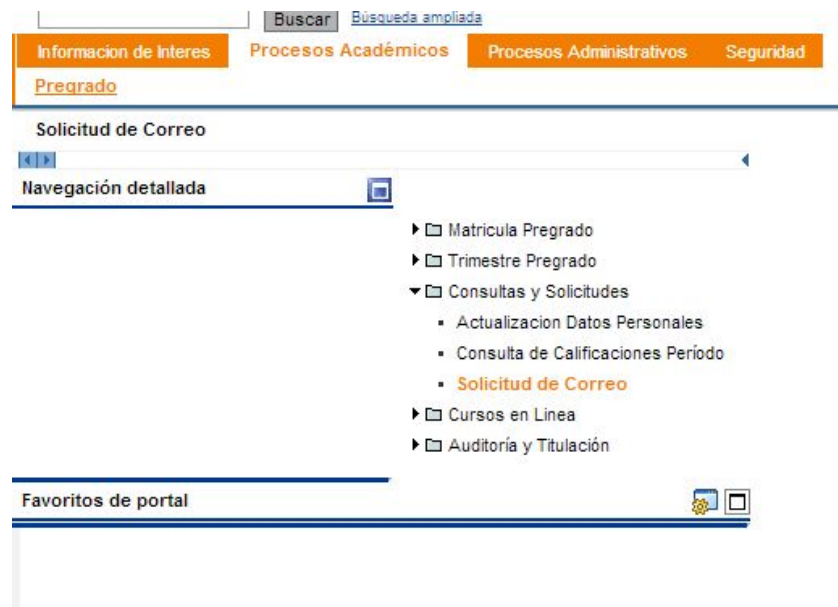
INNOVACIÓN QUE NOS INTEGRA
RIF: J-000654778

© 2002-2004 SAP AG Reservados todos los derechos



2 Ingrese a la pestaña “Procesos Académicos”

Una vez en el portal <http://sirius.unimet.edu.ve> ubique la pestaña procesos académicos



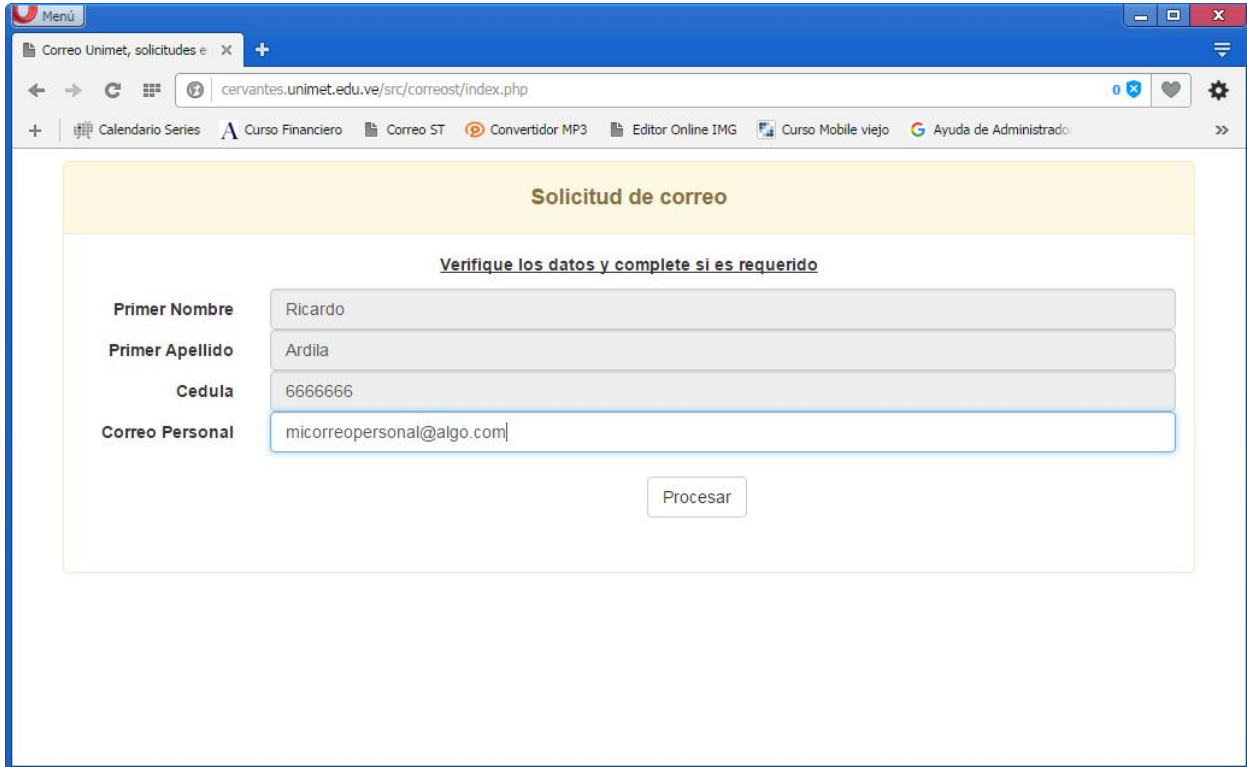
Al ingresar en dicha sección encontrará varias opciones, ingrese en la carpeta “**Consultas y Solicitudes**” y seleccione la opción **Solicitud de Correo**.

3 Gestione su correo UNIMET

Se habilitará la aplicación de Gestión de Correo Unimet, esta es una aplicación multipropósito y de autogestión, es decir, a través de esta aplicación usted puede gestionar su correo Unimet si es la primera vez, usted podrá recordar su correo Unimet o solicitar un cambio de clave.

El sistema identificará su Nombre, Apellido y Cédula, verifique que esta información esté correcta de lo contrario consulte con ADMISIONES el que corrijan la información

Si la información es correcta, escriba su correo personal y haga clic en el botón **Procesar**



Menú

Correo Unimet, solicitudes e

cervantes.unimet.edu.ve/src/correost/index.php

Calendario Series | Curso Financiero | Correo ST | Convertidor MP3 | Editor Online IMG | Curso Mobile viejo | Ayuda de Administrador

Solicitud de correo

Verifique los datos y complete si es requerido

Primer Nombre	Ricardo
Primer Apellido	Ardila
Cedula	6666666
Correo Personal	micorreopersonal@algo.com

Procesar

4

Seleccione el correo de su preferencia

El sistema le mostrará un resumen de sus datos personales, verifíquelos nuevamente y si están correctos proceda a seleccionar una de las varias opciones para lo que será su correo UNIMET.

Selección del correo Unimet

Una vez que esté conforme con los datos suministrados, seleccione el correo Unimet de preferencia

- ardila.ricardo@correo.unimet.edu.ve
- r.ardila@correo.unimet.edu.ve
- r.ardila2016@correo.unimet.edu.ve
- a.ricardo@correo.unimet.edu.ve
- a.ricardo2016@correo.unimet.edu.ve
- ri.ardila@correo.unimet.edu.ve
- ar.ricardo@correo.unimet.edu.ve
- ricardo.ardila2016@correo.unimet.edu.ve
- ardila.ricardo2016@correo.unimet.edu.ve
- rardila@correo.unimet.edu.ve
- ardilaa@correo.unimet.edu.ve
- 6666666@correo.unimet.edu.ve
- r6666666@correo.unimet.edu.ve
- a6666666@correo.unimet.edu.ve

ATENCION

Una vez que haga clic en el botón PROCESAR permita al sistema unos minutos para crear el correo electrónico, el proceso es lento.

NO REFRESQUE la página y NO presione sobre procesar nuevamente.

Procesar

5 Cree su correo UNIMET

Seleccionado su correo de preferencia haga clic en el botón PROCESAR, solo hágalo una vez, el sistema tarda unos momentos mientras interactúa con los servicios de CLOUD de correo electrónico, el presionar dos o más veces sobre dicho botón puede crear de forma incorrecta su correo electrónico.

El sistema mientras esté procesando le mostrará un icono animado, espere por el fin del proceso

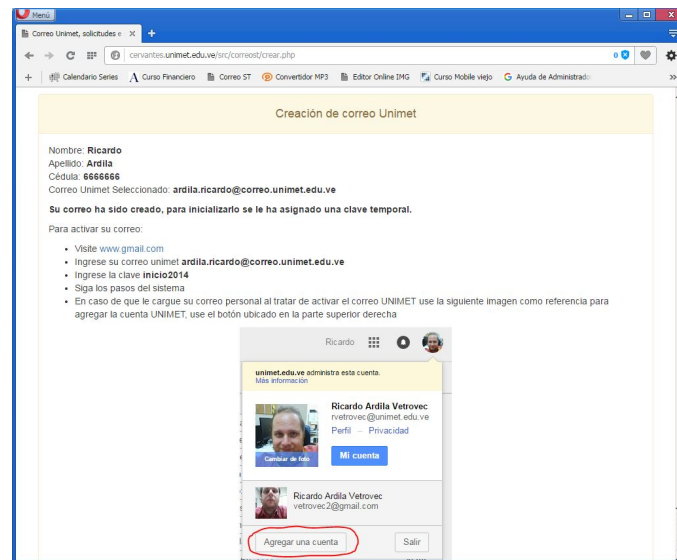


Procesando

Espere unos momentos

6 Resultado

Si la creación de su correo UNIMET es satisfactoria, el portal mostrará los datos necesarios para inicializar su correo UNIMET, dichos datos son enviados al correo personal que colocó en la solicitud (Revise la carpeta SPAM si no lo encuentra).



7 Inicialice su correo UNIMET

Siga los pasos mostrados en el portal <http://sirius.unimet.edu.ve> o en su correo personal para inicializar su correo personal. Este correo puede programarse en su dispositivo móvil lo cual recomendamos.

S Soporte

Si tiene problemas con la creación de su correo UNIMET escriba a nuevocorreo@unimet.edu.ve para asistirle.